

**Centro de Estudios  
Consultivos**

# Tlaxcala

## Encuesta Estatal

Enero 2026

# Metodología del Estudio



## LEVANTAMIENTO

17 y 18 de enero de 2026 en  
el Estado de Tlaxcala



## TÉCNICA DE LEVANTAMIENTO

Entrevistas "cara a cara" con ciudadanos  
que vivan en las zonas seleccionadas para  
levantar el estudio.



## MUESTREO

El estudio fue levantado bajo un muestreo  
aleatorio, polietápico y probabilístico con base  
en sus secciones electorales, tipo de voto de  
cada sección y la proporción de género y edad.

Realizándose un muestreo de afijación proporcional entre  
los ciudadanos seleccionados.



## DEL TAMAÑO DE LA MUESTRA



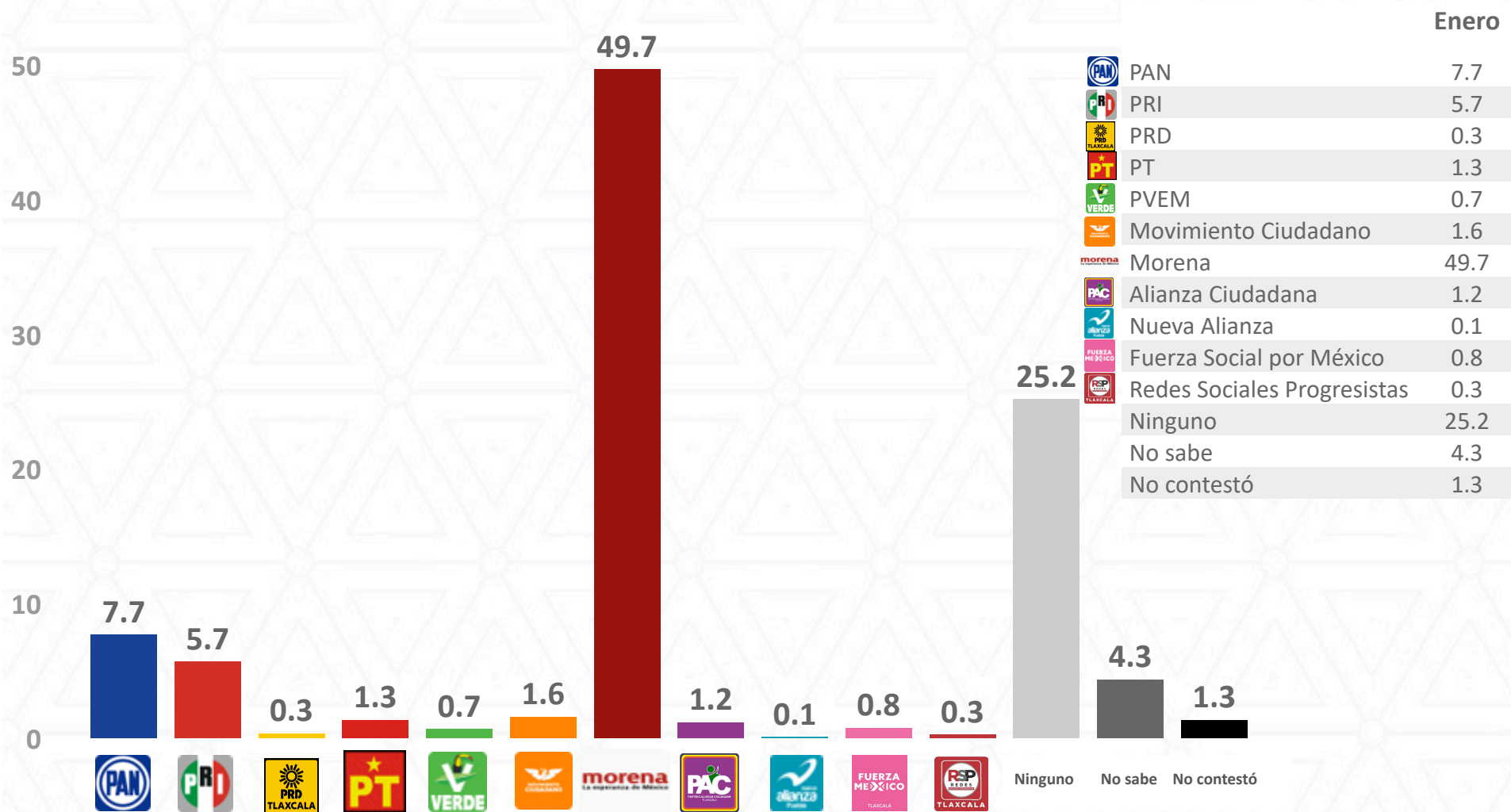
1,200  
Entrevistas

$\pm 2.8\%$   
Margen  
de error

95%  
Nivel de  
confianza

# Partidos Políticos

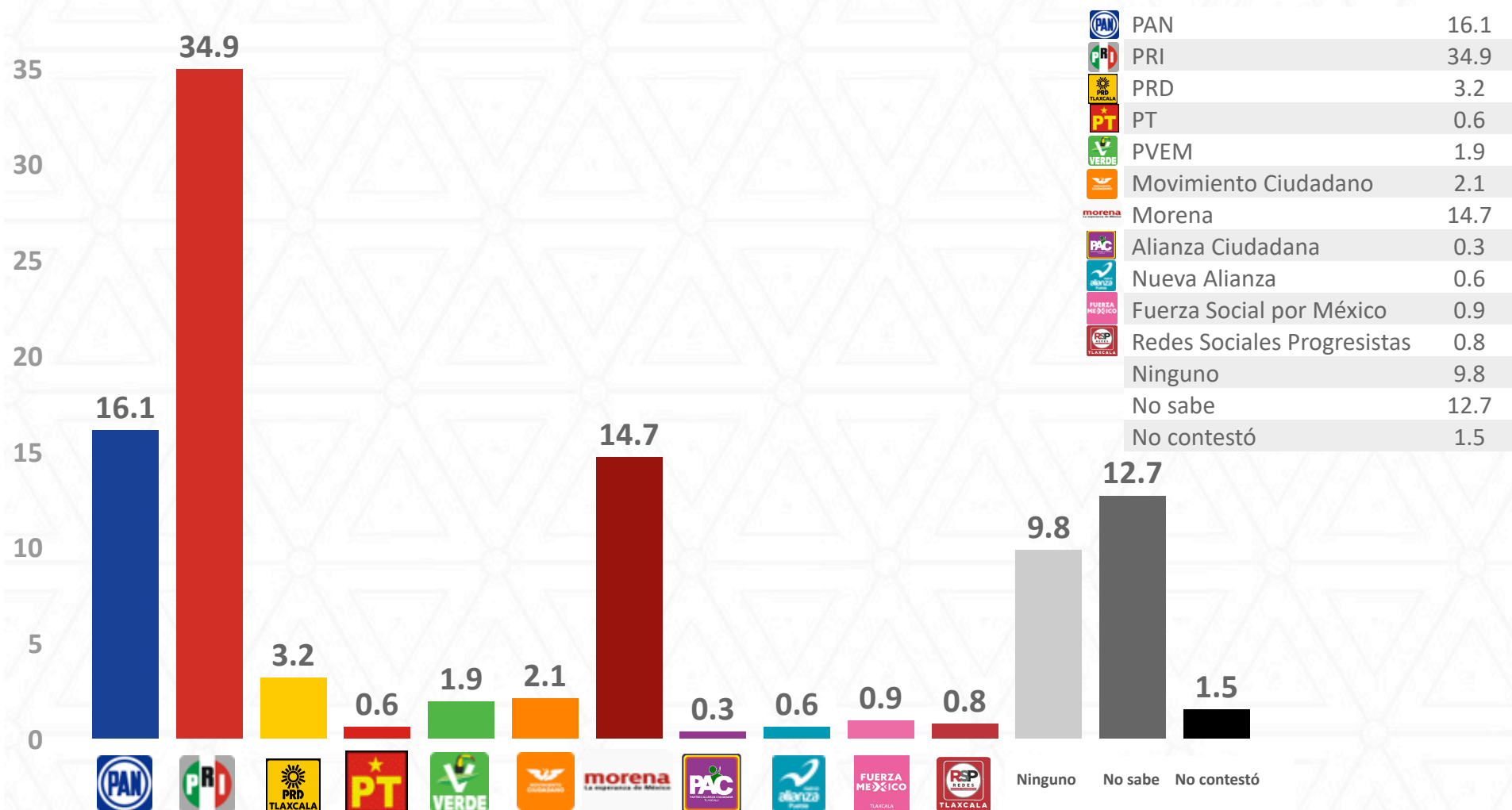
## Podría decirme con cuál partido político simpatiza usted



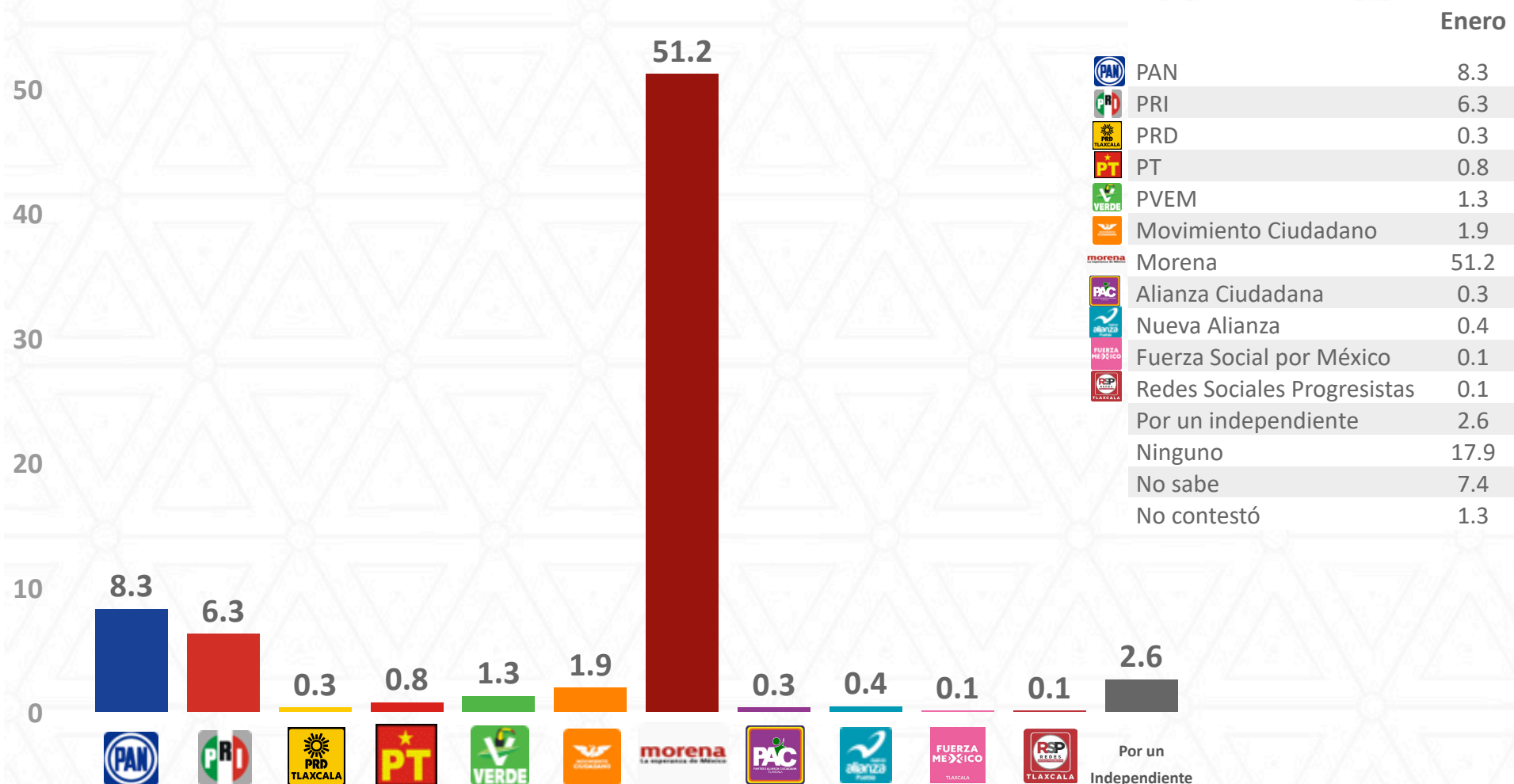


## Podría decirme por cuál partido político nunca votaría

Enero



## Sin importar quién sea el candidato, Por qué partido político votaría usted en este momento para elegir Gobernador de Tlaxcala



# Posicionamiento de actores políticos



## Posicionamiento de actores políticos en el Estado de Tlaxcala (% calculado entre toda la población)

	Conocimiento	Conocimiento Probado	Opinion +	Confianza +	Potencial de Voto
Alfonso Sánchez García	59.3	46.8	39.4	30.1	21.7
Ana Lilia Rivera Rivera	55.5	39.9	35.0	27.3	19.0
Anabell Avalos Zempoalteca	39.6	18.3	18.0	14.8	7.8

## Posicionamiento de actores políticos en el Estado de Tlaxcala (% calculado entre toda la población)

	Conocimiento	Conocimiento Probado	Opinion +	Opinion -	Confianza +	Confianza -	Potencial de Voto	No votaría
Alfonso Sánchez García	59.3	46.8	39.4	17.5	30.1	27.7	21.7	22.5
Ana Lilia Rivera Rivera	55.5	39.9	35.0	18.8	27.3	27.0	19.0	21.3
Anabell Avalos Zempoalteca	39.6	18.3	18.0	20.3	14.8	24.0	7.8	20.2

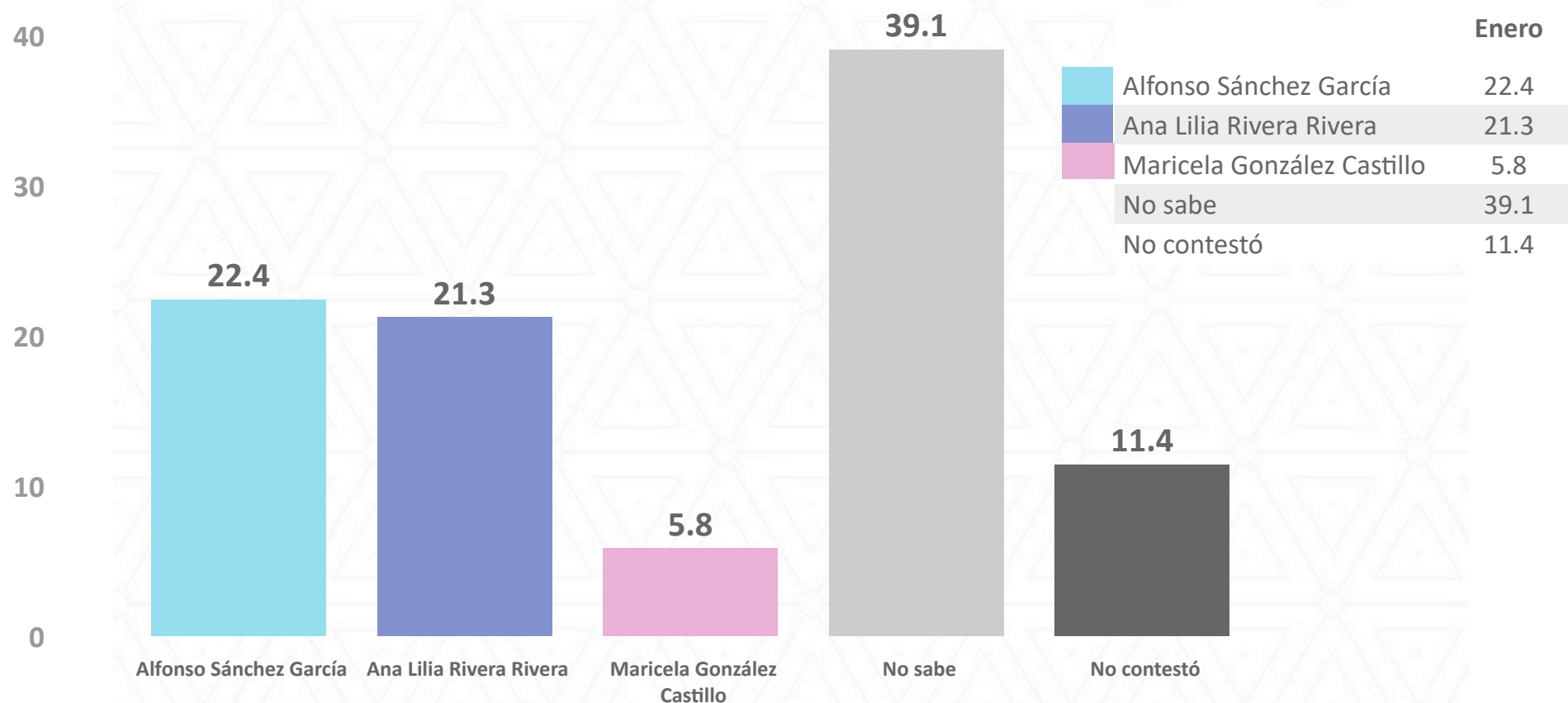
# Preguntas de Evaluación Morena

## Ponderación de las variables de selección de Morena a la gubernatura del Estado de Tlaxcala

% Calculado entre toda la población

	Conocimiento de los actores políticos	Opinión positiva de los actores políticos	Qué tan honestos le parecen los actores políticos	Qué tan cercanos a la gente le parecen los actores políticos	Qué tanto conoce los problemas del Estado de Tlaxcala	Qué tanto cree que cumple lo que dice	Considera usted que ... es un buen candidato	Usted votaría por ... para elegirlo como Gobernador de Tlaxcala	Prefiere que sea candidato de Morena-PT-PVEM	Puntos de ponderación total
Valor:	0.00	2.00	1.25	0.25	0.25	0.25	1.00	2.00	3.00	10.00
Alfonso Sánchez García	59.3	39.4	36.0	32.3	31.6	27.8	22.2	21.7	22.4	10.00
Ana Lilia Rivera Rivera	55.5	35.0	32.9	26.0	25.3	25.7	18.3	19.0	21.3	0.00
Anabell Avalos Zempoalteca	39.6	18.0	17.8	13.4	12.8	13.1	6.9	7.8	0.0	0.00

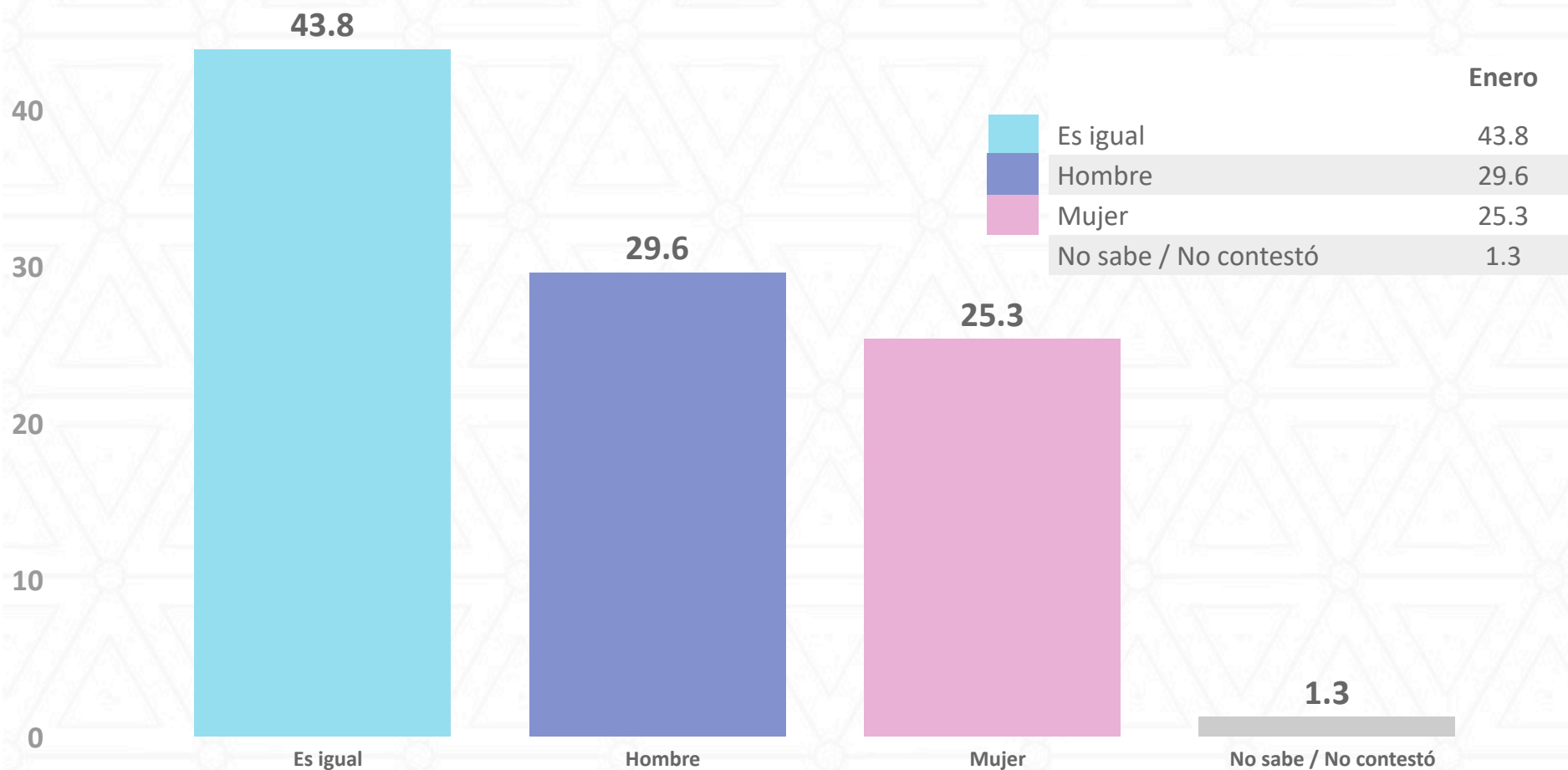
## Quién prefiere que sea la candidata o candidato de Morena-PT-Verde a Gobernador/a de Tlaxcala



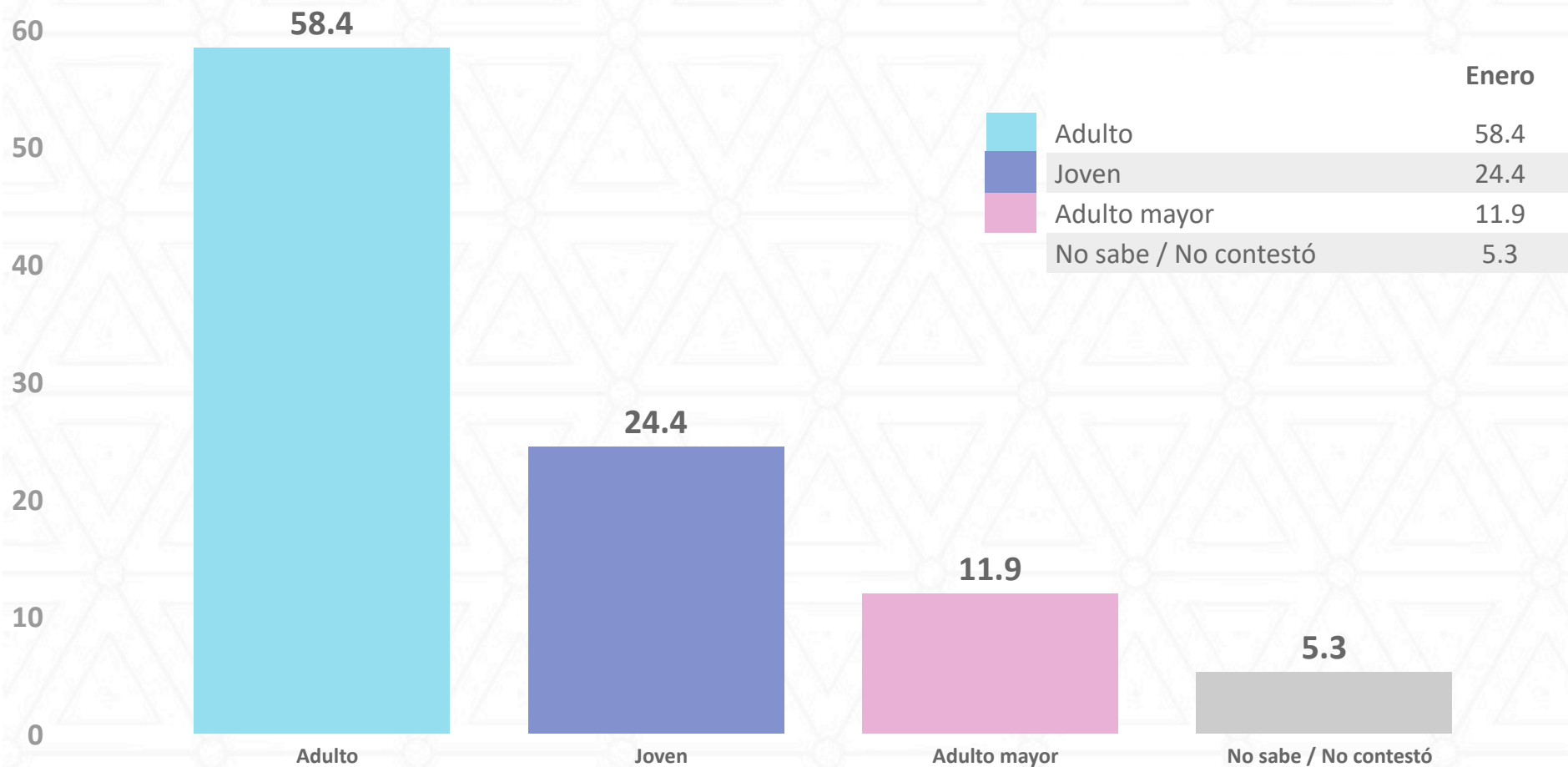


# Perfil del candidato ideal para gobernar

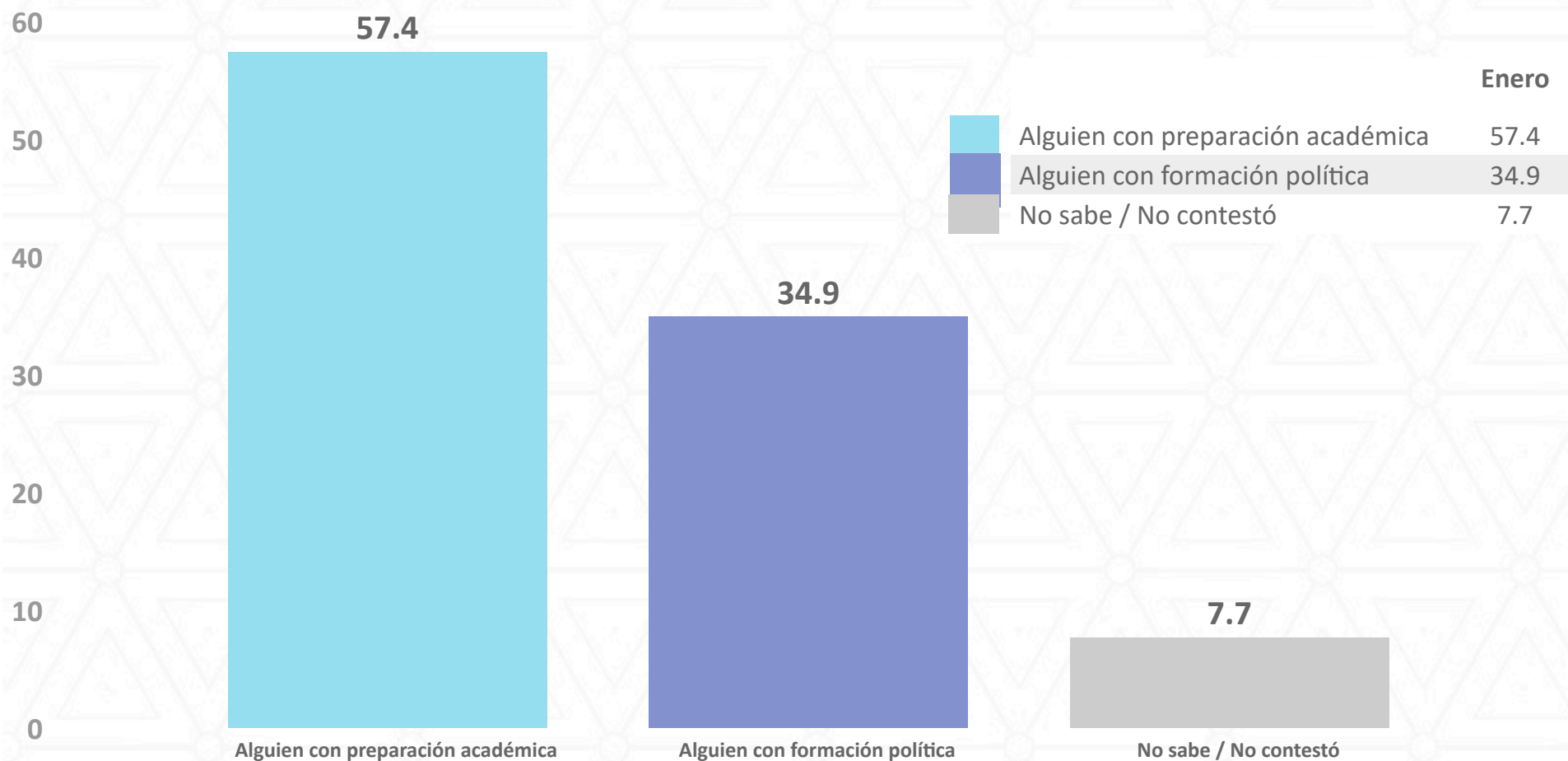
## Para usted, Quién podría ser mejor Gobernador para Tlaxcala (género)



## Para usted, ¿Quién podría ser mejor Gobernador para Tlaxcala (edad)



## Para usted, ¿Quién podría ser mejor Gobernador para Tlaxcala (preparación)



## Para usted, Quién podría ser mejor Gobernador para Tlaxcala (partido político)

